

Grupa
IPOPEMA

ipopema

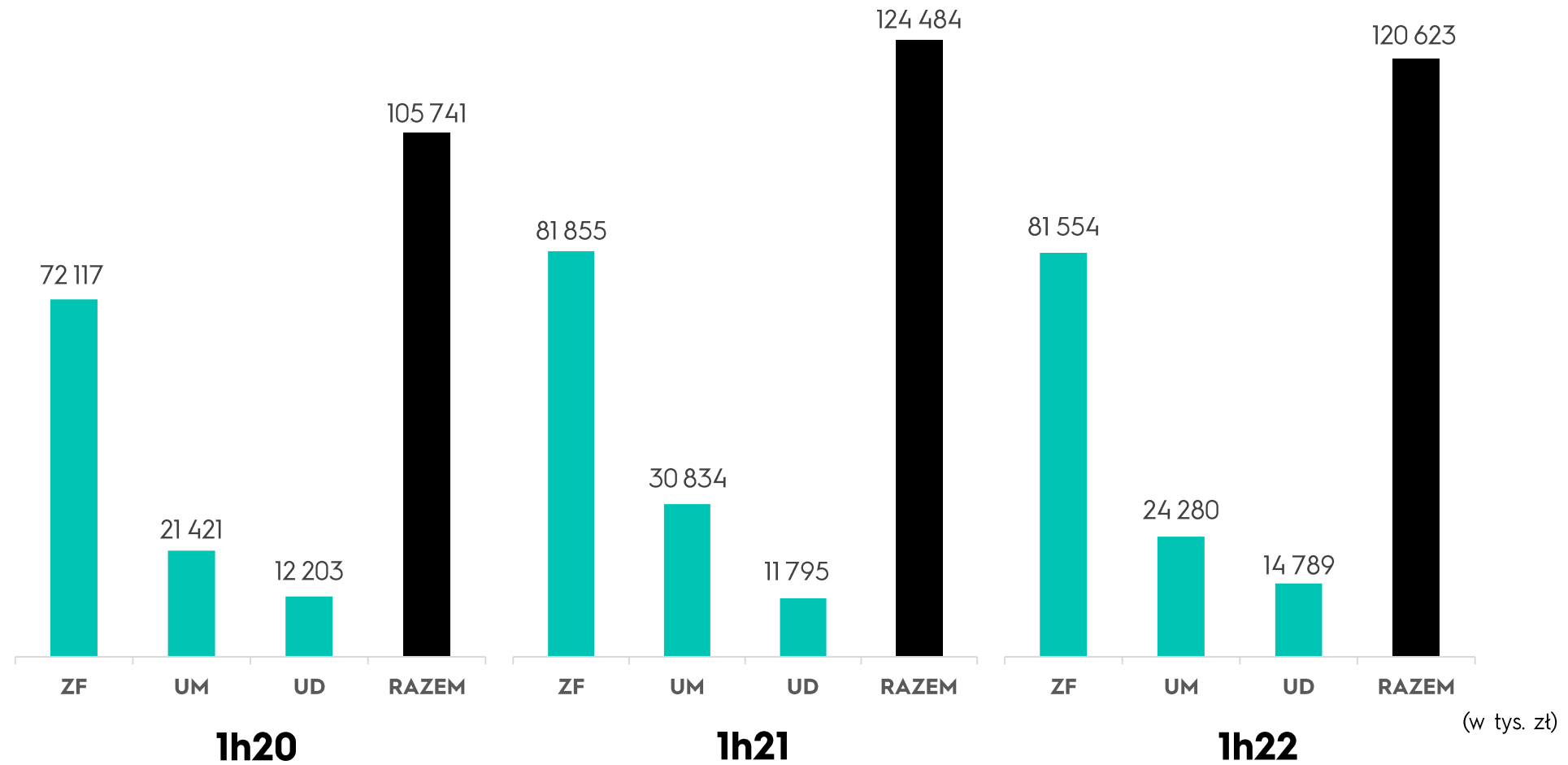
Prezentacja wyników
za I półrocze 2022



Grupa
IPOPEMA

Porównanie
przychodów

Udział segmentów działalności w skonsolidowanych przychodach



Segmenty działalności



ipopema





Segment Zarządzanie Funduszami



fundusze dedykowane



fundusze sekurytyzacyjne



fundusze nieruchomościowe



fundusze rynku kapitałowego (polskie)



fundusze zagraniczne i mieszane



fundusz VC (Venture)



asset management

ipopema

60,6 mld zł

łączna wartość aktywów w zarządzaniu

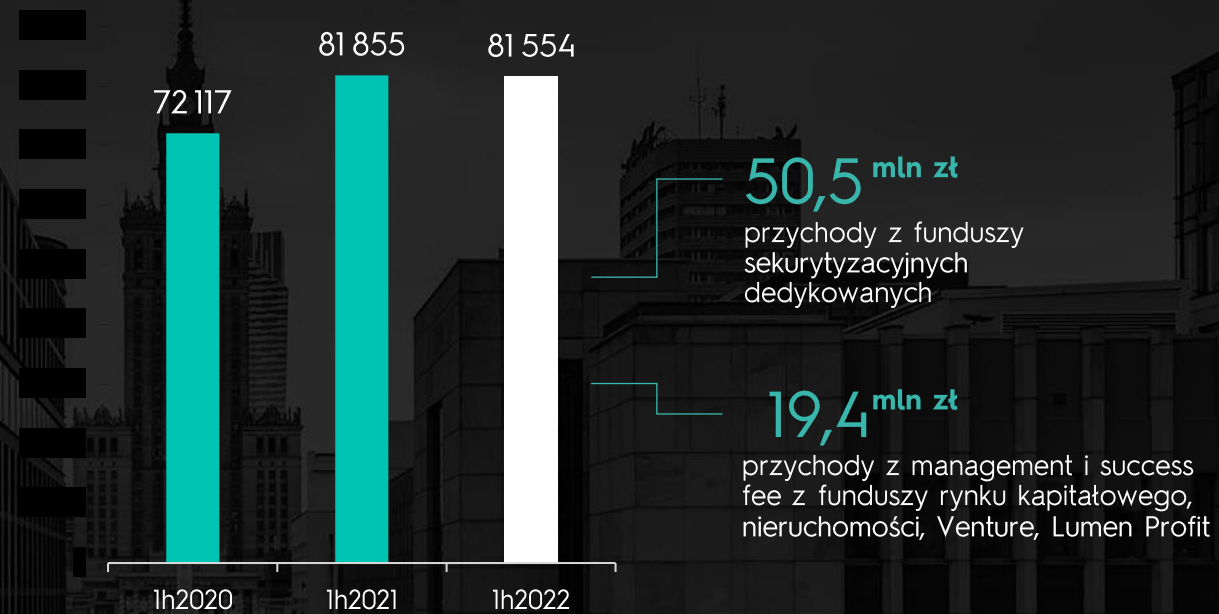
1,8 mld zł

wartość aktywów funduszy ze zmienną opłatą za zarządzanie jako % AUM

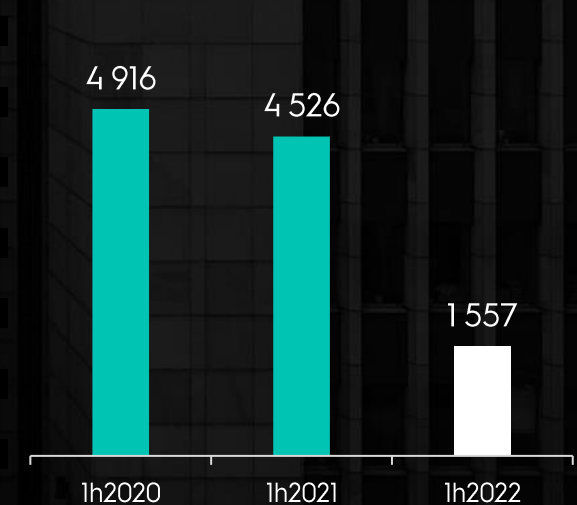
Kluczowe czynniki wpływające na biznes:

- Wzrost przychodów z zarządzania funduszami sekurytyzacyjnymi
- Odptywy aktywów z funduszy aktywnie zarządzanych

Przychody segmentu (w tys. zł)



Zysk netto segmentu (w tys. zł)





Segment
Usługi
Maklerskie
Obrót
papierami
wartościowymi

- Lekki spadek obrotów na GPW

-3,2%

1h22 / 1h21

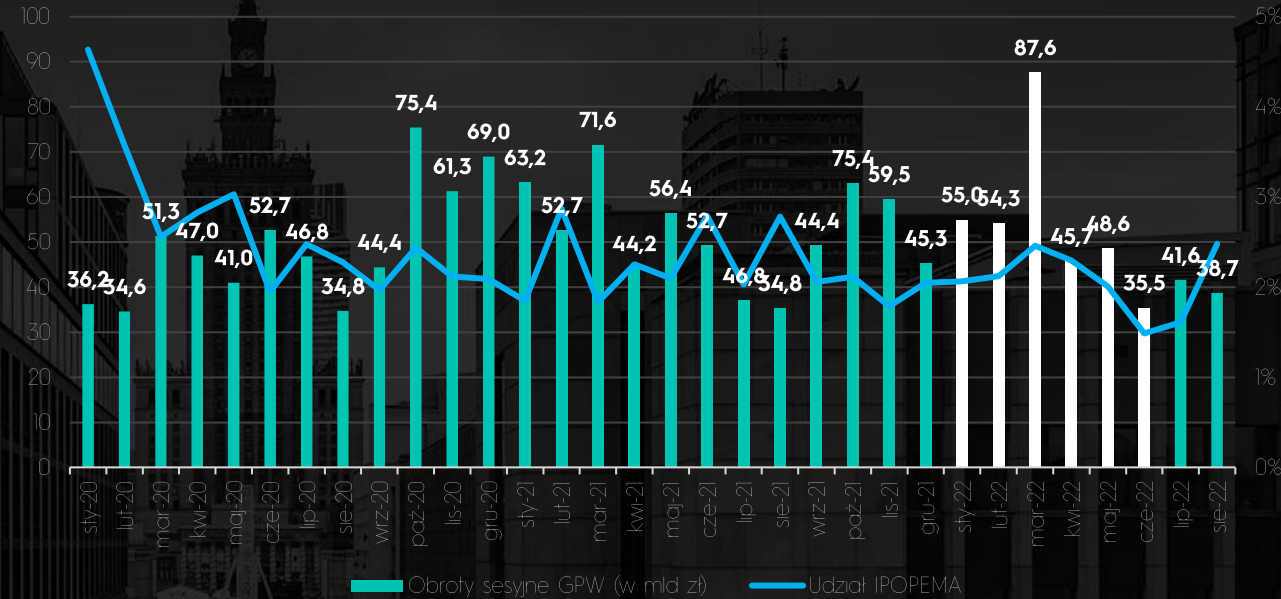
- Udział rynkowy IPOPEMA Securities w 1h22 zanotował niewielki spadek w stosunku do 1h21 (2,24%)

2,14%

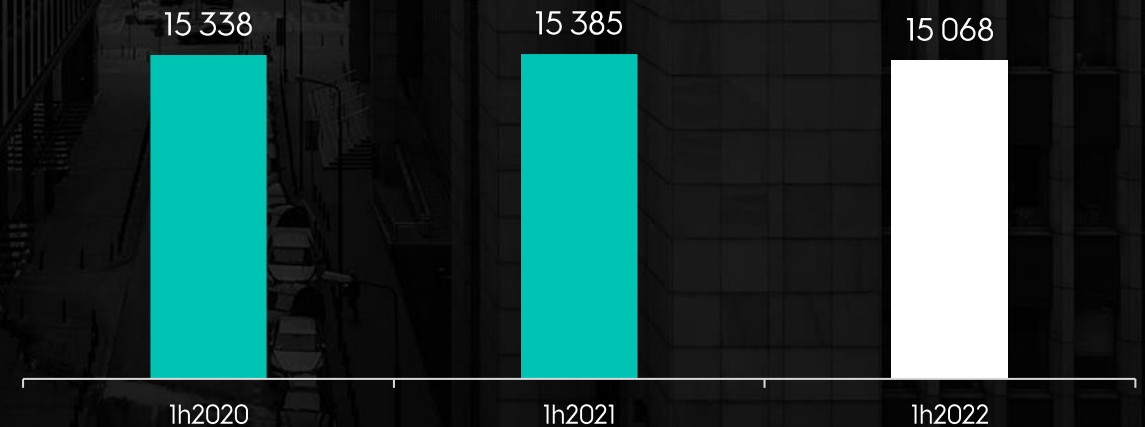
w 1h22

- Stała kontrybucja przychodów z obrotu obligacjami i z rynków zagranicznych
- Mniejszy wpływ transakcji wspólnych z obszarem bankowości inwestycyjnej
- Konsekwentnie rozwijana działalność w zakresie płatnych analiz

Obroty na GPW i udział IPOPEMA 2020-2022 (YTD)



Przychody z obrotu papierami wartościowymi (w tys. zł)

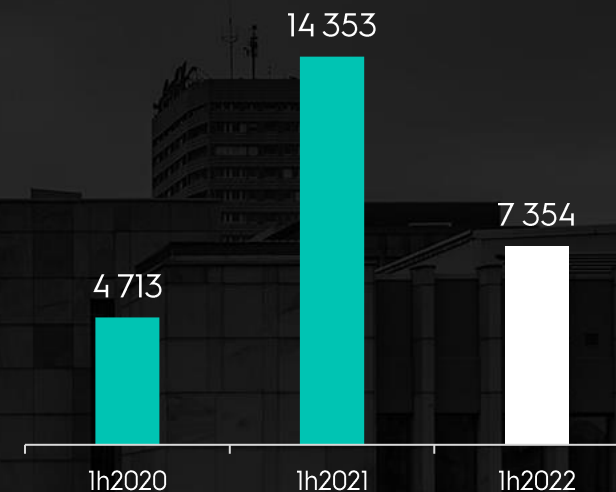




Segment
Usługi
Maklerskie
**Bankowość
inwestycyjna**

Pomimo bardzo trudnego rynku poziom przychodów z usług bankowości inwestycyjnej można oceniać pozytywnie.

Przychody z usług bankowości inwestycyjnej (w tys. zł)



Polenergia

Polenergia

SPO

PLN 1,003.9m

2022

KERNEL

Kernel Holding

Skup akcji własnych

PLN 189m

2022

POLTREG

PoITREG

IPO

PLN 99.9m

2021

MOBRUK

Mo-BRUK

ABB

PLN 214.5m

2021

BiomedLublin

Biomed Lublin

Sprzedaż akcji i podwyższenie kapitału

PLN 34.8m

2021

KERNEL

Kernel Holding

Skup akcji własnych

PLN 193.6m

2021

LUNEOS

Luneos

Pre-IPO

PLN 7.3m

2021

MC MODERN COMMERCE S.A.

Modern Commerce

SPO

PLN 80.0m

2021

AC Spółka Akcyjna

AC

Sprzedaż akcji

PLN 21.8m

2021

PHOTON ENERGY

Photon Energy

SPO

PLN 35m

2021

HUUUGE

Huuuge Games

IPO

PLN 1,665.8m

2021

GRUPA BUMA

Grupa BUMA

M&A

>EUR 200m

2021



Segment Usługi Maklerskie Klienci indywidualni

Rozwój sieci dystrybucji w oparciu o agentów firmy inwestycyjnej:

Expander Advisors	PRP Private Ideas
Muscari Capital	KBS NDF
NOVO Finance	KZ Inwestycje
Grupa ANG	Phinance
Ontimago	


“Konsekwentny rozwój oferty produktowej przekłada się na wzrost liczby obsługiwanych rachunków.

W roku 1h22 w ofercie IPOPEMA Securities znalazły się:

- **Rynek pierwotny**
akcje: Polenergia, Vortex Energy, APK Production
obligacje korporacyjne: Best, Dekpol, Kruk, MarviPol, MCI Capital ACI, Kredyt Inkaso
publiczne certyfikaty FIZ: FDK Rentier FIZ, Eques Aktywnego Inwestowania, Eques Akcji Sektora Prywatnego, Eques Akumulacji Majątku, IPOPEMA Global Profit Absolute Return Plus, IPOPEMA Medycyny i Innowacji
certyfikaty strukturyzowane: emitowane przez UniCredit AG
- **Rynek wtórny**
akcje, obligacje, ETF, certyfikaty inwestycyjne FIZ, certyfikaty strukturyzowane
- **Fundusze inwestycyjne**
AgioFunds TFI, Allianz TFI, Caspar TFI, Ealiens TFI, Fidelity, Generali TFI, Investors TFI, IPOPEMA TFI, Nationale Nederlanden TFI (d. Metlife TFI), Noble Funds TFI, Rockbridge TFI, Schroders, Skarbiec TFI, Quercus TFI, Uniqua TFI
- **Niepubliczne FIZ**
IPOPEMA TFI, AgioFunds TFI, Eques TFI, Noble Funds TFI, Opoka TFI, Opti TFI, Mount TFI
- **Doradztwo inwestycyjne**
portfele modelowe, indywidualne doradztwo (FIO i instrumenty maklerskie)

Liczba klientów (w tys.)

wg stanu na koniec półrocza





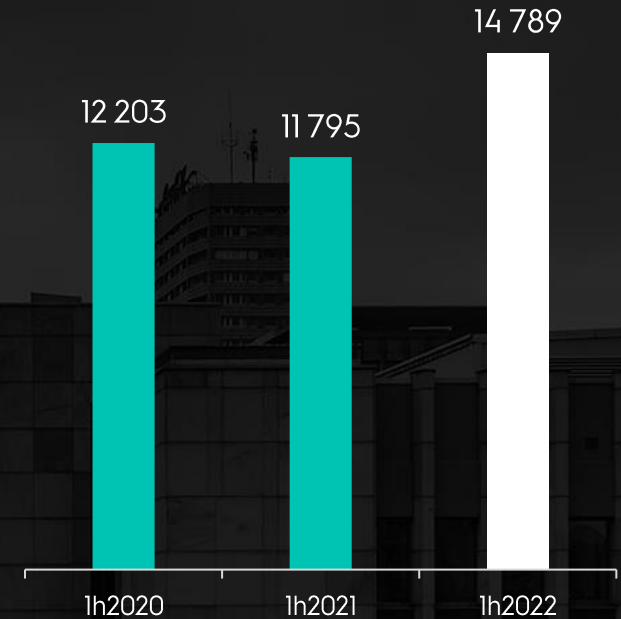
Segment Usługi Doradcze

” Dzięki m.in. realizacji projektów rozpoczętych w poprzednich okresach IPOPEMA Business Consulting poprawiła wyniki.

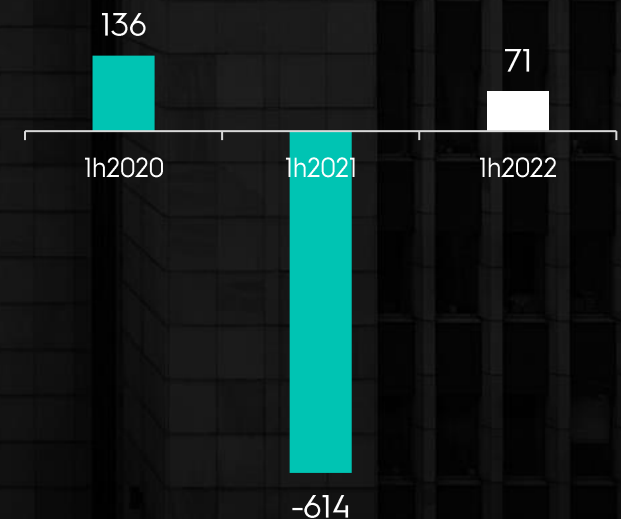
IPOPEMA Business Consulting liderem we wdrożeniach SAP S/4HANA - najwięcej wdrożeń na polskim rynku

- Główne obsługiwane branże:
 - przemysł
 - handel detaliczny
- Automatyzacja procesów biznesowych
- Analityka i raportowanie oparte o narzędzia hurtowni danych
- Tworzenie strategii wyjścia na rynki zagraniczne
- Usługi rozwoju aplikacji

Przychody segmentu (w tys. zł)



Zysk netto segmentu (w tys. zł)



Podsumowanie wyników



ipopema





Wyniki finansowe Podsumowanie

Informacje dotyczące segmentów działalności (w tys. zł)	1h21				1h22			
	Usługi maklerskie i pokrewne	Zarządzanie funduszami inwestycyjnymi	Usługi doradcze	Razem	Usługi maklerskie i pokrewne	Zarządzanie funduszami inwestycyjnymi	Usługi doradcze	Razem
Przychody segmentu ogółem	30 834	81 855	11 795	124 484	24 280	81 554	14 789	120 623
Koszty segmentu ogółem	26 949	75 350	12 423	114 722	23 686	80 117	13 489	117 292
Zysk segmentu z dz. podst.	3 885	6 505	-628	9 762	594	1 437	1 300	3 331
Zysk netto za okres	1 143	4 526	-614	5 055	-1 513	1 557	71	115

IPOPEMA Securities
ul. Próżna 9
00-107 Warszawa

tel. +48 22 236 92 00
fax +48 22 236 92 82
e-mail: ipopema@ipopema.pl



ipopema

